

# Experimentos virtuales sobre una mosca vagabunda: más allá de la solución de Neumann

(*Virtual experiments about a walker fly: beyond the Neumann's solution*)

Paco Talero<sup>1,2</sup>, César Mora<sup>2</sup>, Orlando Organista<sup>1,2</sup> y Fabian Galindo<sup>3</sup>

<sup>1</sup> Grupo Física y Matemática, Dpt de Ciencias Naturales, Universidad Central,  
Carrera 5 No 21-38, Bogotá, D.C. Colombia.,

<sup>2</sup> Centro de Investigación en Ciencia Aplicada y Tecnología Avanzada del Instituto Politécnico Nacional,  
Av. Legaria 694, Col. Irrigación, C. P. 11500, México D. F.

<sup>3</sup> IED Jorge Soto del Corral, calle 3 No 2-64 este SEDE Bogotá

Se extiende el problema tradicional que pregunta por la distancia que recorre una mosca con rapidez constante cuando se mueve entre dos trenes en movimiento uniforme rectilíneo con dirección de colisión, se revisa tanto la solución trivial como la atribuida a Neumann y mediante una simulación se amplía el problema para incluir trenes acelerados. Este problema puede usarse en cursos de física elemental para ilustrar la relación física-matemática, dar contexto al análisis gráfico y estudiar diversas situaciones en cinemática unidimensional. Además, se resalta la fortaleza didáctica del problema a través de la analogía que guarda con el funcionamiento de un sensor de velocidad basado en pulsos de ultrasonido.

**Palavras-chave:** problema, mosca, Neumann, sensor, ultrasonido.

We extend the traditional problem of calculating the traveled distance of a fly that is moving with constant speed on a straight path between two trains that are approaching one another, we found two analytical solutions for the traditional problem and we propose a generalization to the accelerated motion of the trains through a simulation. With this problem the teachers can teach some topics of basic physics as the relations between mathematical and physics, the graphical analysis and various situations on kinematics in one dimension. We show an analogy between the move of the fly and a ultrasonic wave pulse in a sensor of velocity, this show the pedagogical power of this problem.

**Keywords:** problem, fly, Neumann, sensor, ultrasound.

## 1. Introducción

Dada la complejidad de muchos sistemas en diversos campos de la física actualmente es frecuente que su estudio se lleve a cabo mediante la interacción entre teoría, experimento y simulación, intercambiando así ideas que contribuyen a la comprensión física de tales sistemas. De esta manera la simulación ha demostrado que las leyes que describen el comportamiento de múltiples sistemas físicos pueden reducirse a algoritmos que al ser implementados en un ordenador determinan el comportamiento, por lo general aproximado, de estos

sistemas. En particular, la ejecución de una simulación que obedece a tales algoritmos viene a ser como la realización de un experimento en un espacio virtual, donde es posible restablecer parámetros, ajustar condiciones iniciales, cambiar condiciones de frontera y en general plantear y confrontar diversas hipótesis de trabajo, por tales razones suele llamarse a este tipo de procesos de investigación experimentos virtuales (ExV) [1–7]. No obstante, debe tenerse claro que los ExV son una manera de hacer física teórica y que el experimento real será siempre necesario.

Hace unas cinco décadas los problemas concer-

nientes a la física computacional correspondían fundamentalmente a cursos de posgrado, sin embargo durante los últimos 20 años en carreras de ciencias e ingeniería ha habido un incremento considerable en el interés por plantear el estudio de esta rama de la física y asignaturas afines desde los primeros espacios de formación. Así es como en la física educativa los ExV han mostrado múltiples ventajas frente a los métodos tradicionales, pues concretizan algunos aspectos referentes a problemas abstractos; sirven como tutores en algunos procesos cognitivos; permiten resolver problemas que no tienen una solución analítica; desarrollan en el estudiante intuición física y lo acercan a la solución de problemas menos ideales y más cercanos a la realidad; brindan escenarios aproximados a la física computacional a través de la solución de problemas complejos con pocos conocimientos matemáticos y en general ofrecen un contexto alternativo para la discusión de numerosos conceptos físicos. Además, conviene resaltar que los ExV se implementan en física educativa fundamentalmente mediante lenguajes de programación, visualizadores gráficos, hojas de cálculo, calculadores simbólicos y software de animación [8–14].

En este trabajo se extiende el problema tradicional de una mosca que se mueve con rapidez constante manteniendo una trayectoria recta entre dos trenes que se aproximan uno al otro con rapidez constante [15], se muestran dos soluciones analíticas y mediante ExV se amplía el análisis a trenes acelerados, también se usa el problema para explicar algunos principios físicos asociados al funcionamiento de un sensor de velocidad. En la sección (2) se muestra una solución analítica elemental del problema tradicional, en la sección (3) se expone una solución tipo Neumann que implica el uso de series de potencias, en la sección (4) se dota a los trenes con movimiento arbitrario y se resuelve el problema mediante un ExV basado en el algoritmo de Euler para el movimiento de la mosca, en la sección (5) se hace concreto el problema al explicar el funcionamiento de los sensores de velocidad basados en pulsos de ultrasonido y finalmente en la sección (6) se presentan las conclusiones.

## 2. Solución elemental

En el ejercicio tradicional planteado se consideran dos trenes  $A$  y  $B$  que se acercan uno al otro con rapidez constante  $v_A$  y  $v_B$  en una vía recta, entre ellos una mosca se mueve también con rapidez constante  $v_m$  mayor que la de los trenes, la mosca toca un tren y retorna al otro sin pérdida de tiempo ni variación apreciable en su rapidez durante el cambio de dirección, la mosca continúa oscilando entre los trenes hasta que estos colisionan. Generalmente la actividad propuesta consiste en calcular la distancia recorrida por la mosca [15].

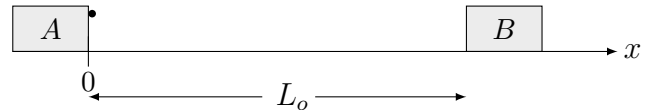


Figura 1: Configuración inicial del sistema.

El sistema se simplifica al considerar los trenes como rectángulos ideales y la mosca como un punto matemático. De esta manera, en la Fig.1 se ilustra la configuración inicial del sistema, aquí los trenes se encuentran entre sí a una distancia  $L_0$  y la mosca parte del tren  $A$  al  $B$ . De acuerdo con lo anterior las ecuaciones de posición contra tiempo de los trenes y la mosca son

$$x_A = v_A t, \quad (1)$$

$$x_B = L_0 - v_B t, \quad (2)$$

y

$$x_m = v_m t. \quad (3)$$

Donde  $v_A$ ,  $v_B$  y  $v_m$  son positivas ya que representan el modulo de cada velocidad. Ahora, Para encontrar la distancia que recorre la mosca desde que parte del tren  $A$  hasta que los trenes colisionan es necesario calcular el tiempo de colisión  $t_c$  entre los trenes. De las ecuaciones (1) y (2) se obtiene

$$t_c = \frac{L_0}{v_A + v_B}. \quad (4)$$

Ahora se usa este tiempo para calcular la distancia que la mosca se movió, al usar las ecuaciones (3) y (4) se encuentra

$$D = \frac{v_m L_0}{v_A + v_B}, \quad (5)$$

que es la distancia buscada.

### 3. Solución tipo Neumann

Se dice popularmente, quizá simplemente a manera de anécdota [15], que este problema fue planteado con algunos valores concretos al matemático húngaro Von Neumann quien lo resolvió al instante, al preguntarle como lo había realizado dijo algo así como: sumando las distancias parciales, ¡no conozco otro método! Lo sorprendente de la respuesta otorgada por Neumann es que se esperaba dijera que lo había hecho aplicando la ecuación (5) y no realizando una suma infinita de distancias parciales [15].

En esta sección se analiza el problema mediante el enfoque de Neumann, es decir orientando la atención en las distancias parciales que recorre la mosca al pasearse entre los trenes, pues sumando estas distancias se tendrá la distancia total recorrida por la mosca. Para ello, es preciso hacer infinitas sumas ya que al considerar la mosca como un punto matemático y al despreciar el tiempo que tarda en girar al tocar un tren y dirigirse al otro cada vez tiene que recorrer menos distancia con igual rapidez, lo que trae como consecuencia que el número de viajes tienda a infinito mientras la distancia entre los trenes tiende a cero.

Cuando la mosca parte del tren  $A$  invierte un tiempo  $t_{cB}$  para tocar el tren  $B$ , por un procedimiento completamente análogo al desarrollo en la sección (2) este tiempo queda determinado por la ecuación

$$t_{cB} = \frac{L_0}{v_m + v_B}. \quad (6)$$

Ahora, en el tiempo  $t_{cB}$  la mosca recorre una distancia

$$d_{m1} = \frac{v_m L_0}{v_m + v_B}. \quad (7)$$

Las posiciones de la mosca y los dos trenes justo cuando la mosca toca el tren  $B$  se representa en el esquema de la Fig.2.

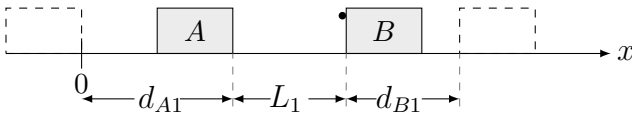


Figura 2: Posición de la mosca y los dos trenes justo cuando la mosca toca el tren  $B$  por primera vez.

Para calcular las distancias recorridas por los dos trenes justo hasta el primer contacto se multiplica

el tiempo obtenido en (6) por la rapidez de cada tren, así se obtienen las ecuaciones

$$d_{A1} = \frac{v_A L_0}{v_m + v_B} \quad (8)$$

y

$$d_{B1} = \frac{v_B L_0}{v_m + v_B}. \quad (9)$$

Luego en el segundo recorrido, la mosca viaja desde el tren  $B$  hasta el tren  $A$  pero ahora la distancia de separación inicial entre los dos trenes está dada por

$$L_1 = L_0 - d_{A1} - d_{B1}, \quad (10)$$

sustituyendo (8) y (9) en (10) se obtiene

$$L_1 = L_0 \left( \frac{v_m - v_A}{v_m + v_B} \right). \quad (11)$$

Continuando con el análisis, nótese que de acuerdo con la homogeneidad del espacio y el tiempo es posible definir un nuevo origen de coordenadas y de tiempos [16]. Así, se reasigna la posición del tren  $A$  como el origen en tiempo cero y  $L_1$  pasa a ser la nueva posición inicial del tren  $B$ , ver Fig.3. De esta forma el nuevo tiempo de contacto  $t_{cA}$  entre la mosca y el tren  $A$  viene dado por

$$t_{cA} = \frac{L_1}{v_m + v_A}. \quad (12)$$

Las ecuaciones que definen las distancias recorri-

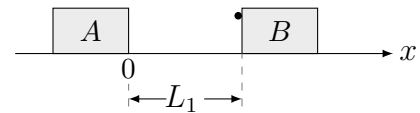


Figura 3: Nueva configuración inicial.

das por la mosca y los trenes hasta el instante en que ocurre el segundo contacto, el decir cuando la mosca toca el tren  $A$ , son

$$d_{m2} = \frac{v_m L_1}{v_m + v_A}, \quad (13)$$

$$d_{A2} = \frac{v_A L_1}{v_m + v_A} \quad (14)$$

y

$$d_{B2} = \frac{v_B L_1}{v_m + v_A}. \quad (15)$$

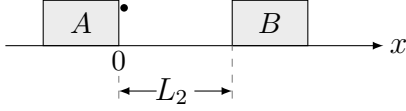


Figura 4: Configuración inicial después de que la mosca regresa al tren A por primera vez.

Las nuevas posiciones de los trenes y la mosca así como la relación entre las distancias se muestra en la Fig.(4). Así, la nueva separación de los trenes está dada por

$$L_2 = L_1 - d_{A2} - d_{B2}. \quad (16)$$

A partir de (12) y (16) se halla

$$L_2 = L_1 \left( \frac{v_m - v_B}{v_m + v_A} \right). \quad (17)$$

De forma iterativa se realiza este proceso, así que las ecuaciones (10) y (17) se renuevan en cada contacto de la mosca con los trenes, para obtener la sucesión infinita

$$\{L\} = \{L_0, \alpha L_0, \alpha\beta L_0, \alpha^2\beta L_0, \alpha^2\beta^2 L_0 \dots\}, \quad (18)$$

donde se ha definido  $\alpha$  y  $\beta$  como

$$\alpha = \frac{v_m - v_A}{v_m + v_B}, \quad \beta = \frac{v_m - v_B}{v_m + v_A}. \quad (19)$$

Por otro lado, la suma  $D$  de las distancias parciales es la distancia total recorrida por la mosca, es decir

$$D = \sum_{i=1}^{\infty} d_{mi}. \quad (20)$$

De acuerdo con esto se puede escribir la distancia recorrida por la mosca separando los términos pares e impares de (20). Procediendo así y con ayuda de (18) se encuentra

$$D = B (\alpha_0\beta_0 L_0 + \beta\alpha L_0 + \alpha^2\beta^2 L_0 + \dots) + A (\alpha\beta^0 L_0 + \alpha^2\beta L_0 + \alpha^3\beta^2 L_0 + \dots) \quad (21)$$

donde  $A$  y  $B$  están definidos como

$$A = \frac{v_m}{v_m + v_A}, \quad B = \frac{v_m}{v_m + v_B}. \quad (22)$$

Al expresar (21) abreviadamente se tiene

$$D = L_0 \left( B \sum_{k=0}^{\infty} \alpha^k \beta^k + A \sum_{k=0}^{\infty} \alpha^{k+1} \beta^k \right). \quad (23)$$

Al extraer  $\alpha$  del segundo término de la suma en (23) se encuentra

$$D = L_0 \left( B \sum_{k=0}^{\infty} \alpha^k \beta^k + A\alpha \sum_{k=1}^{\infty} \alpha^k \beta^k \right). \quad (24)$$

La expresión (24) es una serie de geométrica y por tanto converge dado que  $|\alpha\beta| < 1$ , lo cual se espera ya que la rapidez de la mosca es menor que la rapidez de cada uno de los trenes. De esta manera (24) se convierte en

$$D = L_0 \left( \frac{B + \alpha A}{1 - \alpha\beta} \right). \quad (25)$$

Al combinar las ecuaciones (19) y (22) se encuentra la relación

$$\alpha A = B \left( \frac{v_m - v_A}{v_m + v_A} \right). \quad (26)$$

Al sustituir 26 en 25, la ecuación 25 toma la forma

$$D = \frac{2L_0 AB}{1 - \alpha\beta} \quad (27)$$

y observando que

$$1 - \alpha\beta = \frac{2AB(v_A + v_B)}{v_m} \quad (28)$$

se obtiene

$$D = \frac{v_m L_0}{v_A + v_B}, \quad (29)$$

ecuación que coincide con (5) obtenida manera elemental.

## 4. Experimentos virtuales

Para implementar una simulación que permita realizar un ExV sobre este sistema se asigna a cada tren una función de posición contra tiempo  $x_A(t)$  y  $x_B(t)$  así como de velocidad  $v_A(t)$  y  $v_B(t)$ , donde el tiempo de evaluación va desde  $t = 0$  hasta  $t = T_{max}$  incrementándose de  $\Delta t$  en  $\Delta t$ , aquí  $\Delta t$  es un tiempo pequeño comparado con el tiempo  $T_{max}$  que se espera tarden los trenes en colisionar. Por su

parte la mosca tiene siempre asignada una rapidez constante  $v_m$  y su velocidad cambia únicamente de signo cada vez que encuentra un tren. Así mismo, el movimiento de los trenes y la mosca está regido por el algoritmo de Euler.

Este algoritmo consiste en actualizar la posición de la mosca cada paso temporal en  $v_m\Delta t$ , de manera que la posición de la mosca se actualiza por cada incremento  $\Delta t$  en

$$x_m \leftarrow (x_m + v_m\Delta t). \quad (30)$$

Dada la idealización del problema cada vez que la mosca toca uno de los trenes cambia de manera instantánea su velocidad, esto se implementa al cambiar el signo de su rapidez. Así

$$-v_m \leftarrow v_m \quad (31)$$

a menos que la rapidez de la mosca sea menor que la rapidez del tren en cuyo caso sería capturada por este.

#### 4.1. Algoritmo

El algoritmo que materiza el ExV es el siguiente:

1. Se asignan los parámetros  $T_{max}$ ,  $\Delta t$ , entre otros, y junto con estos las funciones  $x_A(t)$ ,  $x_B(t)$ ,  $v_A(t)$  y  $v_B(t)$
2. Se asignan las condiciones iniciales  $x_{mo}$ ,  $x_{Ao}$ ,  $x_{Bo}$ ,  $v_m = v_{mo}$ ,  $v_{Ao}$  y  $v_{Bo}$ .
3. ¿Es  $t \leq T_{max}$ ? Si la respuesta es afirmativa se va al paso 4 de lo contrario se va al paso 10.
4. Imprime  $t$ ,  $x_A$ ,  $x_B$  y  $x_m$ .
5. Evalua la posición de la mosca mediante (30) y evalua la posición y la velocidad de los trenes mediante  $x_A(t)$ ,  $x_B(t)$ ,  $v_A(t)$  y  $v_B(t)$ .
6. Hace la pregunta 1: ¿es  $x_m \geq x_B$ ? si la respuesta es afirmativa realiza la pregunta 2: ¿es  $v_m < v_B$ ? si la respuesta a la pregunta 2 es afirmativa hace  $v_m = v_B$  y va al paso 7. Si la respuesta a la pregunta 2 es negativa ejecuta (31), hace un paso mediante (30) y va al paso 7. Si la respuesta a la pregunta 1 es negativa va directamente al paso 7.

7. Hace la pregunta 1: ¿es  $x_m \leq x_A$ ? si la respuesta es afirmativa realiza la pregunta 2: ¿es  $v_m < v_A$ ? si la respuesta a la pregunta 2 es afirmativa hace  $v_m = v_A$  y va al paso 8. Si la respuesta a la pregunta 2 es negativa ejecuta (31), hace un paso mediante (30) y va al paso 8. Si la respuesta a la pregunta 1 es negativa va directamente al paso 8.
8. ¿Es  $x_A \geq x_B$ ? si la respuesta es afirmativa va al paso 10. Si la respuesta es negativa va al paso 9.
9. Asigna  $t \leftarrow (t + \Delta t)$  y retorna al paso 3.
10. Finaliza.

#### 4.2. ExV sobre el problema tradicional

Se muestra un caso particular del problema tradicional el cual se rige con los parámetros mostrados en la tabla (1) y las condiciones iniciales mostradas en la tabla (2).

Tabla 1: Parámetros.

$T_{max}$	$\Delta t$
10s	0,001s

Tabla 2: Condiciones iniciales.

$x_{mo}$	$x_{Ao}$	$x_{Bo}$	$v_m$	$v_A$	$v_B$
$-5m$	$-5m$	$10m$	$4\frac{m}{s}$	$1\frac{m}{s}$	$-0,5\frac{m}{s}$

En la gráfica mostrada en la Fig.5 se observa la mosca oscilando entre los trenes, aquí se puede leer el tiempo y la posición estimados para el contacto de la mosca con cada tren, así mismo se puede estimar el tiempo de colisión de los trenes y evidenciar algunos encuentros entre la mosca y los trenes.

#### 4.3. ExV con trenes acelerados

Como un ejemplo de generalización del movimiento de los trenes considérese una situación en la cual la posición del tren A está dada por

$$x_A = x_{Ao} + v_{Ao}t + \frac{a}{2}t^2 \quad (32)$$

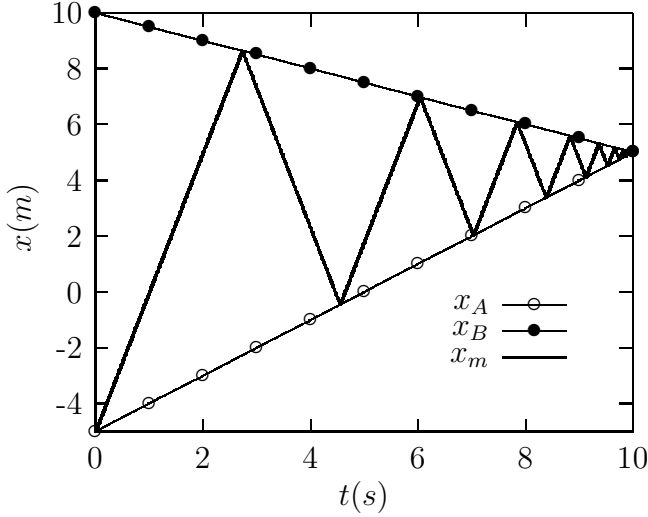


Figura 5: ExV sobre el problema tradicional.

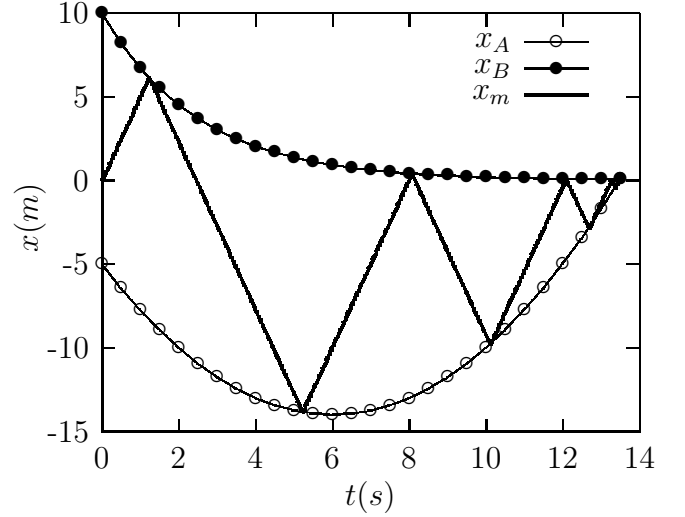


Figura 6: ExV sobre el problema con trenes acelerados.

y la del tren  $B$  por

$$x_B = x_{Bo}e^{-\gamma t}. \quad (33)$$

Además, la mosca se sigue moviendo entre los trenes con rapidez constante  $v_m$  y parte de la posición  $x_{mo} = 0m$ . Los parámetros y condiciones iniciales del sistema se muestran en las tablas 3 y 4, respectivamente.

Tabla 3: Parámetros para trenes acelerados.

$T_{max}$	$\Delta t$	$\gamma$	$a$
14s	0,01s	0,4s <sup>-1</sup>	0,5 $\frac{m}{s^2}$

Tabla 4: Condiciones iniciales para trenes acelerados.

$x_{mo}$	$x_{Ao}$	$x_{Bo}$	$v_m$	$v_{Ao}$	$v_{Bo}$
0m	-5m	10m	5 $\frac{m}{s}$	-3 $\frac{m}{s}$	-2 $\frac{m}{s}$

En la Fig.6 se muestran los resultados del ExV implementado para visualizar el movimiento de la mosca entre los trenes que se mueven de acuerdo con las ecuaciones (32) y (33).

## 5. La mosca como sensor de velocidad

A manera de sugerencia didáctica se muestra como este problema ideal tiene una analogía física

asociada al campo de las aplicaciones técnicas, lo cual se entiende al realizar una correspondencia entre el problema de la mosca y un pulso de ultrasonido que se mueve entre los trenes.

Ignorando los detalles técnicos de emisión y recepción así como las correcciones por efecto Doppler de los pulsos de ultrasonido el ExV permite ilustrar el principio físico de algunos sensores de velocidad, para esto se considera el tren  $A$  en reposo y la mosca se identifica con el pulso, es decir  $x_m \leftarrow x_p$ . Tal pulso viaja hasta encontrar el tren  $B$ , al llegar allí se refleja y retorna al tren  $A$ , donde este emite simultáneamente con la llegada del pulso otro pulso en dirección del tren  $B$  que a su vez se refleja y regresa de nuevo al tren  $A$ , repitiéndose este proceso muchas veces.

Como ejemplo considere el tren  $A$  en reposo y al el tren  $B$  moviéndose con rapidez constante hacia el tren  $A$ . Al aplicar el ExV se encuentra un resultado como el mostrado en la Fig.7. Si ahora se procesan los resultados virtuales capturados de posición contra tiempo y se organizan en una gráfica de posición contra tiempo se obtendrá una gráfica como la mostrada en la Fig.8, donde se observa que la toma virtual de datos se hace cada vez en menor tiempo debido a que el tren  $B$  está cada vez más cerca al tren  $A$  y el pulso recorre menos distancia. Nótese que de Fig.8 se puede inferir que la rapidez del tren  $B$  es  $\approx 33,3m/s$ .

El anterior procedimiento se puede generalizar para estimar la rapidez del tren  $B$  cualquiera sea su movimiento.

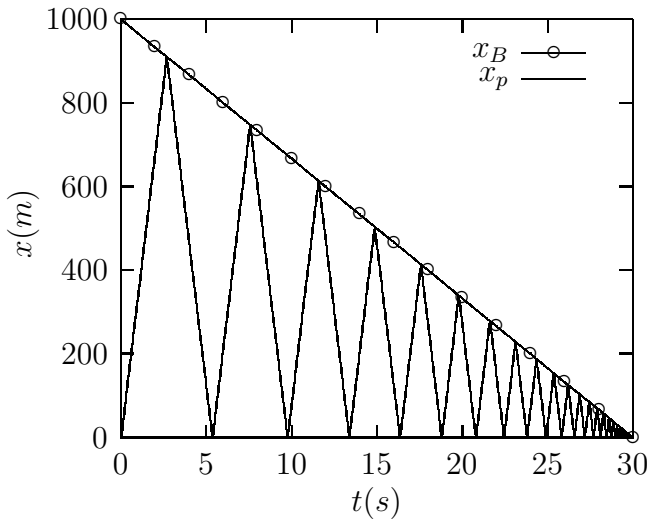


Figura 7: Sesor de velocidad.

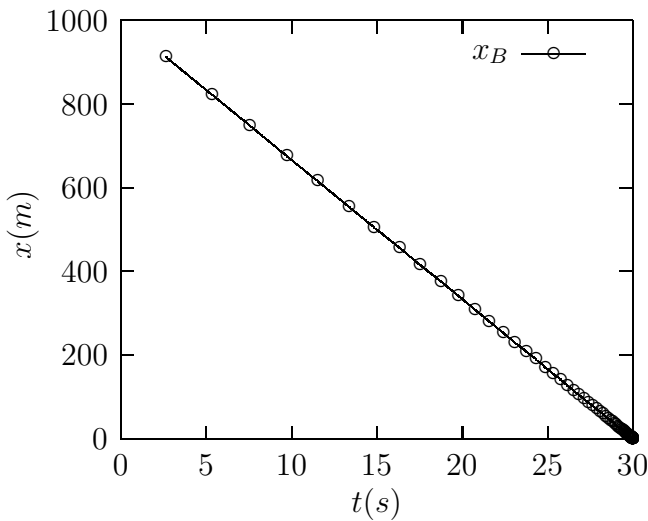


Figura 8: Datos de posición en el contacto.

## 6. Conclusiones

Se repasó el problema tradicional de una mosca que se mueve entre dos trenes, describiendo tanto una solución trivial como una solución tipo Neumann, se mostró como implementar un ExV que

permitió generalizar este problema y aplicar dichos análisis a la explicación del principio físico de los sensores de velocidad basados en ultrasonido, brindando así un contexto de discusión sobre la interpretación gráfica en la cinemática unidimensional, el concepto de experimento mental y la relación físico-matemática. Se propuso un algoritmo simple y fácil de implementar ya sea en una hoja de cálculo o en un lenguaje de programación, tal algoritmo permitió realizar experimentación virtual sobre este problema. Se espera que problemas similares de contenido introductorio sean abordados mediante esta técnica posibilitando el desarrollo de la intuición física y el acercamiento a la física computacional a aquellos estudiantes que se inician en carreras de ciencias o ingeniería.

## Agradecimientos

Los autores agradecen a la profesora Fernanda Santana y al profesor Guillermo Avendaño por la atenta lectura del manuscrito; a los estudiantes que han participado en la discusión del problema de la mosca en sus diversas presentaciones; al Departamento de Ciencias Naturales de la Universidad Central por el apoyo y el tiempo asignado a la investigación y al CICATA del IPN de México por su continua colaboración.

## Referencias

- [1] S. Tsaia and D. P. Landau, *Am. J. Phys.* **76**, 445 (2008).
- [2] J. Tobochnik and H. Gould, *Am. J. Phys.* **76**, 353 (2008).
- [3] G. Harvey and J. Tobochnik, *An introduction to computer simulation methods applications to physical systems*, (Addison-wesley, New York, 1988).
- [4] T.Pang, *An introduction to computational physics*,(Cambridge University Press, United States, 1997).
- [5] F. Esquembre, *Creación de simulaciones interactivas en Java, aplicación a la enseñanza de la física*, (Pearson Prentice Hall, Madrid Esp., 2005).

- [6] P.Talero *Experimentos Virtuales de Física: Mecánica* (Editorial Universidad Central, Bogotá, D.C., 2009).
- [7] S.Wolfram, Programación en ciencias y en matemáticas, Investigación y ciencia, Prensa Científica S.A (1984)
- [8] F. Santana *Estudio de la mecánica celeste del viaje a Mate con experimentos virtuales* (Universidad Distrital Francisco José De Caldas, Bogotá, D.C.,2011).
- [9] D. Amundsen, C.Nestande, A. Nakkerud,J. Tromborg and A.Vistnesb, Am. J. Phys. **77**, 795 (2009).
- [10] J. M. Wilson and E. F. Readish, Phys. Today. **1**, 34 (1989).
- [11] T. Timberlake and J. E. Hasbun, Am. J. Phys. **76**, 334 (2008).
- [12] R. Herman, Am. J. Phys. **77**, 1124 (2009).
- [13] R. L. Spencer, Am. J. Phys. **73**, 151 (2005).
- [14] B. E. Faulkner and F. M. Ytreberga, Am. J. Phys. **79**, 214 (2011).
- [15] M. Gardner *Matemática para divertirse* (Dover Publications, New York, 1986).
- [16] L. Landau y E. Lifshitz, *Mecánica, curso de física teórica Vol. I*, (Reverté S. A., Moscú 1965).